

PİYASA YORUMU

ARAŞTIRMA

 **HALKYATIRIM**

halkyatirim.com.tr | 444 42 55

Küresel risk iştahının yükseldiği günde ABD endekslerinde yukarı yönlü hareket görüldü

Dün piyasalarda neler oldu?

Dün küresel piyasalarda genel olarak pozitif bir seyir görüldü. Küresel risk iştahının arttığı günde Avrupa tarafında Alman DAX endeksi günü %0,20 primle 13.292 seviyesinde sonlandırdı. İngiltere FTSE100 endeksi ise %0,42 primle 7.152 seviyesinde günü sonlandırdı.

ABD hisse senedi endeksleri günü sert yükselişle noktalarken Dow Jones %2,15, S&P 500 %2,45 ve Nasdaq %2,51 yükseldi. S&P500 endeksi %2,45 primle 3.764 seviyesinde günü sonlandırdı. Endeks bu yükseliş ile Haziran ayındaki en yüksek gün içi yükselişini yaşadı. Elon Musk ABD'de resesyon ihtimalinin yüksek olduğunu ve Tesla'nın 3 ay içinde maaşlı çalışan iş gücünü %10 azaltacağını açıklarken, Twitter konusunda ise bot kullanıcı sayısı sorununun çözüme kavuşmasını beklediğini belirtti. Musk'ın açıklamalarının ardından Tesla %9,34 primle günün en iyi performansını sergileyen şirketi olurken, Twitter da %3,07 değer kazandı.

ABD tarafında günün en önemli verisi, 5,41 milyon ile beklentilere paralel şekilde gerçekleşen ABD mevcut konut satış verisi oldu. Bekleyen konut satışları Nisan ayında %2,4'lük düşüşün ardından Mayıs ayında da %3,4 oranında azaldı ve konut piyasasındaki yavaşlamayı somutlaştırdı.

Dün ABD tatili nedeniyle kapalı olan tahvil piyasası, FOMC üyeleri Bullard ve Barkin'in hızlı faiz artışlarının gerekliliğine yaptığı vurgulara karşılık, karışık işlem gördü. 10 yıl vadeli tahvil %3,30 seviyesine çıkarken, kısa tarafta alımlar getirileri gün içi zirvelerden 4-5 baz puan aşağı çekti. ABD 10 yıllıkları bu sabah %3,26 seviyesinde.

Dolar endeksi, FOMC üyelerinin faiz artırımlarıyla ilgili şahin açıklamaları ve ABD tahvil getirilerindeki yükselişe rağmen, gün genelinde yatayda işlem gördü. G-10 para birimlerinin çoğunda USD'ye karşı değer kazancı oluştu. Bu sabah dolar endeksi 104,6 seviyesinde; EurUSD paritesi ise 1,0500'in hafif üzerinde. Dün USDJPY paritesi 136,0 seviyesini geçti ve Japon Yeni, dolar karşısında 1998 yılından bu yana en düşük seviyeye gerilemiş oldu.

Petrol, yatırımcıların resesyon olasılığına ilişkin fiyatlamaları nedeniyle sert gerileme kaydetti. ABD

ham petrolü ve Brent petrolde %3'ü aşan düşüş kaydedildi. WTI petrol bu sabah 105,8 USD, Brent petrol 110,8 USD'nin üzerinde. Petrol piyasasında günün takip edilecek önemli gelişmelerinden biri Biden'ın benzinde geçici vergi muafiyeti çağrısı olacak.

Kripto paralarda yatay bir seyir takip ediyoruz; Bitcoin'de dün 22 bin dolara doğru bir yükseliş hareketi görsek de bu sabah Bitcoin'in tekrar 20 bin USD seviyesine gerilediğini görüyoruz. VIX endeksi bu sabah yatay ve 30,1 seviyesinde.

Bugün ne bekliyoruz?

Bu sabah Asya piyasalarında negatif bir seyir var. ABD vadeli cephesinde de bugün satıcılı bir görünüm takip ediliyor.

Bugün İngiltere'nin tüketici ve üretici enflasyon rakamları yayımlanacak. Ülkede tüketici fiyatları en son aylık %2,5 artışla yıllık %9,0 seviyesine kadar yükselmişti. Mayıs ayı için beklenti enflasyonun yıllık bazda %9,1'e yükselmesi yönünde. ABD'de ise TSİ saat 16:30'da Fed Başkanı Jerome Powell, ABD Senatosu'na para politikasına ilişkin raporunu sunacak.

Gelecek gündemde neler var?

Perşembe günü bir çok ülkede Haziran ayı öncü PMI verileri takip edilecek. Ayrıca faiz artırımına ilk başlayan majör merkez bankalarından olan Norveç Merkez Bankası (Norges), yeni kararını duyuracak. ABD tarafında ise Fed Başkanı Powell'in bu kez Temsilciler Meclisi Finansal Hizmetler Komitesi'ndeki yarı yıllık para politikası sunumu takip edilecek.

Cuma günü Asya piyasaları güne önemli bir veriyle başlayacak; Japonya'nın tüketici enflasyon rakamları açıklanacak. Japonya hükümeti ve BoJ'un öncelikli takip ettiği gıda hariç tüketici fiyatları en son %2,0 seviyesini aşarak %2,1 olarak gerçekleşmişti. BoJ Başkanı Haruhiko Kuroda, enerji fiyatlarında keskin bir düşüş yaşanmadığı sürece Japonya'da çekirdek enflasyonun gelecek 12 ayda büyük olasılıkla %2 civarında kalacağını açıklamıştı. Avrupa'da günün en önemli verisi Almanya Ifo endeksleri olacak. Bir önceki ay 93,0 olan iş ortamı endeksi, 99,5 olan cari durum endeksi ve 86,9 olan beklenti endeksi için Haziran ayı rakamları alınacak.

22.06.2022

ABD Piyasaları

Değişimler	Kapanış	Günlük değ.	Haftalık değ.	Aylık değ.	Yıllık değ
S&P 500	3,764.8	▲ 2.45%	▲ 2.45%	▼ -5.90%	▼ -21.46%
Dow Jones	30,530.3	▲ 2.15%	▲ 2.15%	▼ -5.07%	▼ -17.04%
Nasdaq	11,069.3	▲ 2.51%	▲ 2.51%	▼ -5.69%	▼ -29.15%
S&P 500 Vadeli*	3,732.5	▼ -0.94%	▲ 1.88%	▼ -6.61%	▼ -21.98%

Avrupa Piyasaları

Değişimler	Kapanış	Günlük değ.	Haftalık değ.	Aylık değ.	Yıllık değ
Dax	13,292.4	▲ 0.20%	▲ 1.27%	▼ -1.79%	▼ -17.71%
FTSE 100	7,152.1	▲ 0.42%	▲ 1.94%	▼ -1.26%	▼ -4.70%
MSCI Europe	1,646.3	▲ 0.60%	▲ 2.37%	▼ -2.54%	▼ -21.99%

Asya Piyasaları ve Asya GOÜ Piyasaları

Değişimler	Kapanış	Günlük değ.	Haftalık değ.	Aylık değ.	Yıllık değ
Shanghai Bileşik*	3,299.5	▼ -0.22%	▼ -0.52%	▲ 8.69%	▼ -9.16%
Kospi	2,356.5	▼ -2.18%	▼ -3.46%	▼ -9.25%	▼ -21.17%
Hong Kong*	21,308.2	▼ -1.17%	▲ 1.11%	▲ 8.53%	▼ -8.51%
S&P BSE Sensex - Hindistan	52,094.8	▼ -0.83%	▲ 1.43%	▼ -4.18%	▼ -12.97%
IDX Composite - Endonezya	7,013.0	▲ 0.97%	▲ 1.10%	▲ 2.83%	▲ 4.74%
TAIEX - Tayvan	15,395.7	▼ -2.12%	▼ -1.57%	▼ -4.15%	▼ -16.90%
MSCI GOU Asya	552.8	▲ 1.72%	▲ 1.39%	▲ 2.85%	▼ -17.18%

Diğer Gelişmekte Olan Ülke Piyasaları

Değişimler	Kapanış	Günlük değ.	Haftalık değ.	Aylık değ.	Yıllık değ
BIST 100 - Türkiye	2,575.9	▲ 1.44%	▲ 1.68%	▲ 3.44%	▲ 31.18%
MOEX - Rusya	2,358.8	▼ -1.90%	▲ 0.21%	▼ -1.19%	▼ -39.10%
WIG - Polonya	54,066.3	▲ 2.13%	▲ 2.73%	▲ 0.21%	▼ -23.28%
Prag SE - Prag	1,318.8	▲ 0.75%	▲ 2.18%	▲ 1.61%	▼ -8.23%
S&P/BMV IPC - Meksika	48,104.4	▲ 0.68%	▲ 0.18%	▼ -2.06%	▼ -9.27%
Merval - Arjantin	86,545.9	▼ -0.59%	▼ -0.59%	▲ 3.43%	▲ 1.48%
Tel Aviv 35 - İsrail	1,837.1	▲ 0.54%	▲ 3.45%	▼ -1.09%	▼ -8.26%
Tedavul All - Suudi Arabistan	11,659.6	▲ 0.55%	▼ -1.39%	▼ -15.60%	▲ 2.67%
FTSE/JSE All - Endonezya	66,747.2	▲ 0.60%	▲ 2.07%	▼ -0.33%	▼ -11.07%
DFM General - Birleşik Arap Emirlikleri	3,264.3	▲ 1.68%	▲ 0.07%	▼ -9.27%	▲ 1.49%

*Haftalık değişim, önceki haftanın son işlem günü; aylık değişim, önceki ayın son işlem günü; yıllık değişim ise yılın son işlem gününe göre değişimi ifade eder.



Endeks küresel risk iştahındaki zayıflama paralelinde hafif satıcı başlangıç yapabilir

Dün piyasalarda neler oldu?

BIST 100 endeksi güne %0,71 yükselişle 2.557,11 puandan başlangıç yaptı. Endeks gün içinde genele yayılan alımlarla pozitif bölgedeki seyrini korudu ve endekste kapanış %1,44 yükselişle 2.582,21 puan seviyesinde gerçekleşti. Bankacılık endeksi %1,29, sınai endeks %1,63 ve ulaştırma endeksi %1,63 yükseldi. Endekste işlem hacmi 36,2 milyar TL seviyesinde gerçekleşti.

Bugün ne bekliyoruz?

Bugün yurt içinde endeksin küresel risk iştahındaki zayıflama paralelinde hafif satıcı başlangıç yapabileceğini tahmin ediyoruz.

Yurt içinde tüketici güven endeksi Haziran ayı rakamları açıklanacak. Tüketici güven endeksi en son yüzde 0,4 artışla 67,6 puan seviyesine çıkmıştı. Bugün ayrıca Cumhurbaşkanımız Erdoğan, Ankara'da Suudi Arabistan Velihaht Prensi Muhammed bin Selman ile görüşecek.

Gelecek gündemde neler var?

Yurt içinde bu haftanın en önemli gündem maddesi Perşembe günü açıklanacak TCMB PPK Haziran ayı faiz kararı olacak. TCMB Politika faiz oranı %14,00 seviyesinde bulunuyor. Foreks anketine göre bu ay da politika faizinde değişiklik beklenmiyor. Cuma günü açıklanacak Kapasite Kullanım Oranı ve İmalat Güven Endeksleri de piyasalar tarafından takip edilecek.

BIST Verileri			
Endeksler	BIST 100	BIST Banka	BIST Sınai
Kapanış	2,575.9	2,203.4	4,390.5
Günlük Değ.	▲ 1.44%	▲ 1.29%	▲ 1.63%
Haftalık Değ.	▲ 1.68%	▲ 1.10%	▲ 0.93%
Yıllık Değ.	▲ 38.66%	▲ 38.08%	▲ 28.98%
Hacim (milyar TL)	36.2	4.9	17.8
Günlük Değ.	▼ -6.85%	▲ 13.95%	▼ -0.76%
3 Aylık Ortalama Hacim (milyar TL)	40.7	7.3	18.4
Günlük Değ. - 3 Aylık Ort.	▼ -11.02%	▼ -33.06%	▼ -3.34%

*Haftalık değişim, önceki haftanın son işlem günü; yıllık değişim ise yılın son işlem gününe göre değişimi ifade eder.

Türkiye Kapanışının Ardından Piyasalar			
	Türkiye Kapanışı	Türkiye Açılışı Öncesi	Değişim
\$/TL	17.3522	17.3363	▼ -0.09%
€/€	1.0556	1.0496	▼ -0.57%
\$/₺	136.20	136.19	▼ -0.01%
Altın	1,838.2	1,826.4	▼ -0.64%
S&P*	3,769.7	3,770.6	▲ 0.02%
Nasdaq*	11,626.3	11,626.7	▲ 0.00%

*Türkiye Açılışı Öncesi için belirtilen rakamlar, bir önceki günün kapanış verileridir.

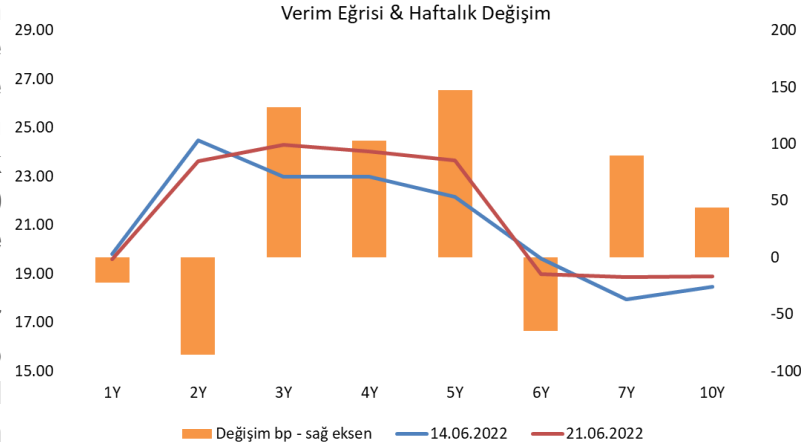
Türkiye - Ülke Risk Primleri (CDS)					
Değişimler	21/06/22	Günlük değ.	Haftalık değ.	Aylık değ.	Yıllık değ.
Türkiye 2 Yıllık	856.9	● -5.26%	● -4.84%	● 23.1%	● 140.2%
Türkiye 5 Yıllık	808.1	● -1.93%	● -0.70%	● 13.1%	● 113.4%
Türkiye 10 Yıllık	736.5	● -1.57%	● 0.09%	● 5.9%	● 81.1%

Tahvil ve Döviz Piyasasında Fiyatlamalar

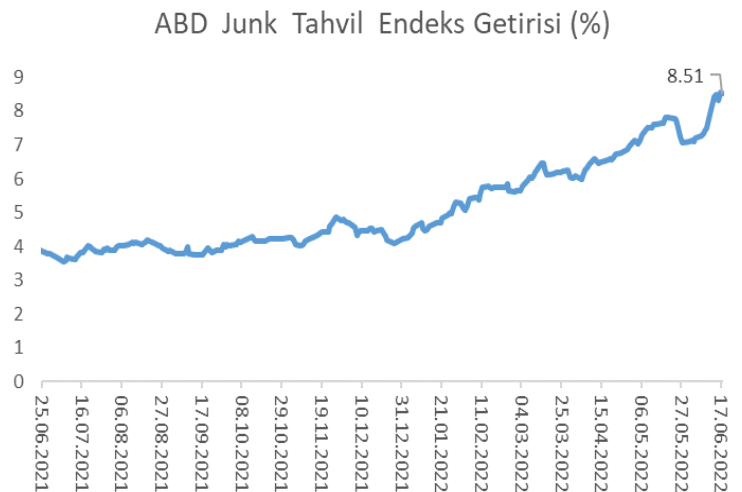
ABD piyasalarının resmi tatil sonrası açıldığı günde Japon Yeni hariç G10 para birimleri Dolar karşısında değer kazanırken, Dolar Endeksi 104,30 seviyesine geriledi. Dolar/Yen paritesi ise 136 seviyesinin üstünde son 24 yılın en yüksek seviyesinde günü tamamladı. Küresel tahvillerde geçtiğimiz haftaki satış baskısının ardından dengelenme eğilimi izlenirken ABD 10 yıllık tahvil faizi 7 bp artışla %3,30, Almanya 10 yıllık tahvil faizi 2 bp artışla %1,77 seviyesine yükseldi. Hazine döviz cinsi tahvillerde yakın vadelerde daha çok olmak üzere alıcılı seyir izlenirken, Türkiye 5 yıllık CDS primi 22 bp azalışla 803 bp'na geriledi. Yurt içi tahvil piyasasında hafif satıcılı görünüm izlenirken işlem hacmi 1,4 Milyar TL olarak gerçekleşti. Bu kapsamda 10 yıl vadeli tahvil bileşik faizi 11 bp artışla %19,76 , 5 yıl vadeli tahvil bileşik faizi 30 bp artışla %23,67 seviyesinden günü tamamladı.

TL likidite tarafında TCMB 113 milyar TL'lik haftalık repo dönüşünü 116 milyar TL olarak yenilerken, APİ ile fonlama tutarı toplam 584 milyar TL'ye yükseldi. TLREF oranı ise %14,52 ile politika faizinin belirgin şekilde üzerinde oluşmaya devam etti. TCMB dün ayrıca haftalık vadeli Dolar/TL, Altın/TL kotasyon swap işlemleri ile de 3,2 milyar TL ilave fonlama sağladı. Diğer yandan bugün valörlü yapılan 2 haftalık Dolar/TL swap ihalesi %12,99 faiz ile 41,4 milyar TL olarak sonuçlandı.

Bloomberg'den alınan endeks verisine göre ABD yüksek getirili şirket tahvillerinden (junk bond) oluşan endeks getirisi, FED'den gelen faiz artırımlarıyla yükselişini sürdürürken, son bir yılda yaklaşık 460 bp artışla %8,51 seviyesine yükseldi. Parasal sıkılaştırma ve artan borçlanma maliyetlerinin etkisiyle junk tahvillere ilgi azalmaya devam ediyor.



Dönem	Şubat 22	Mart 22	Nisan 22	Mayıs 22	21.06.22
Dönem Sonu TLREF Endeksi	1498,93	1516,97	1537,04	1553,03	1565,88
Aylık Ortalama	14,12%	14,09%	14,12%	13,99%	14,33%
PPK Toplantı Tarihi	23.06.2022 Perşembe	Günlük TLREF Oranı		14,52%	



Yurt İçi Haberler

Türk Lirası Gecelik Katılım Referans Getiri Oranı TLREFK, Borsa İstanbul tarafından hesaplanmaya başlayacak. Katılım bankalarının borçlanma araçlarında, çeşitli faizsiz finans ürünlerinde ve finansal sözleşmelerde değişken getiri göstergesi, dayanak varlık veya karşılaştırma ölçütü olarak kullanılabilir, Türk Lirası kısa vadeli referans getiri oranı ihtiyacını karşılamaya yönelik olarak oluşturulan TLREFK Türk Lirası Gecelik Katılım Referans Getiri Oranı;. Borsa İstanbul tarafından 22 Haziran 2022 tarihinden itibaren hesaplanmaya ve yayımlanmaya başlayacak.

Ukrayna'daki tahıl stoklarının küresel pazarlara ulaşmasını sağlamak amacıyla planlanan 4'lü zirve 10 gün içinde İstanbul'da yapılacak. Rusya'dan yapılan açıklamada, Rusya Savunma Bakanlığı'nın Türkiye ile Ukrayna tahılı için koridor oluşturulması konusunu görüşeceği bildirildi. Edinilen bilgiye göre; oluşturulan koridordan 8 aya kadar 30-35 milyon ton gıda çıkarılması hedefleniyor. Odessa'daki 4 liman üzerinden 3 koridor açılması ve buradan çıkacak ürünlerin Türkiye'ye %25 daha ucuza satılması gündemde.

Ekonomi Koordinasyon Kurulu, Cumhurbaşkanı Yardımcısı Fuat Oktay başkanlığında toplandı. Cumhurbaşkanlığı Külliyesi'ndeki toplantının ardından yapılan yazılı açıklamada, toplantıda, son dönemdeki gelişmeler kapsamında Türkiye ekonomisine ilişkin genel görünüm ve beklentilerin yanı sıra yılın geri kalan dönemi için kamu maliyesine yönelik öngörülerin değerlendirildiği belirtildi. Toplantıda, ek bütçe süreciyle ilgili temel hususlar üzerinde de durulduğu aktarılan açıklamada, Son dönemde, küresel ölçekte gıda tedarik zincirlerinde yaşanan aksamalar ve yüksek fiyat artışları kaynaklı sorunlar da dikkate alınarak, yurt içinde stratejik tarım ürünleri başta olmak üzere arz güvenliğinin ve fiyat istikrarının sağlanmasına ilişkin tedbirler ve gerçekleştirilecek ilave çalışmaların değerlendirildiği ifade edildi.

Enerji Piyasası Düzenleme Kurumu (EPDK) Başkanı Mustafa Yılmaz, elektrikte tarife değişikliğinin kurumun gündeminde bulunmadığını bildirdi.

Yurt Dışı Haberler

Morgan Stanley ve Goldman Sachs, resesyon endişelerinin henüz fiyatlanmadığını, dolayısıyla ABD hisselerinde daha fazla kayıp beklediklerini belirtti. Morgan Stanley stratejistleri yayımladıkları notta, bu yılki kayıp ile birlikte ABD hisselerinin daha adil fiyatlara gerilemesine rağmen S&P 500 endeksinin %15-20 civarı düşüşle yaklaşık 3 bin puana inmesini beklediklerini belirtti. Geçen haftayı Ocak zirvesinden %20 düşüşle kapatan S&P 500 için stratejistler “Resesyon gelene veya risklerden biri ortadan kalkana kadar ayı piyasası sona ermeyecek” değerlendirmesini yaptı. Goldman Sachs stratejistleri de hisselerin sadece ılımlı bir resesyonu fiyatladığını belirterek “Hisse senetleri beklentilerde daha fazla bozulmaya karşı kırılğan” yorumunu yaptı. Kötümser görüşleriyle öne çıkan ve hisselerdeki satış dalgasını doğru tahmin eden Morgan Stanley stratejisti Wilson, tam ölçekli resesyon senaryosuyla S&P 500’ün 2 bin 900 puana kadar düşebileceğini öngördü.

Beyaz Saray Sözcüsü Karine Jean-Pierre, ülke ekonomisinde şu anda resesyon görmediklerini ve daha istikrarlı bir ekonomiye doğru geçiş sürecinde olduklarını açıkladı. Şu anda tüm dünyadaki ekonomilerin zorluklarla mücadele ettiğine değinen Jean-Pierre, Biden yönetiminin attığı adımlarla ekonomide büyük ilerlemeler kaydettiklerini söyledi.

Goldman Sachs ABD ekonomisine ilişkin büyüme beklentilerini de aşağı çekti. Banka, ABD'nin önümüzdeki yıl resesyona girme olasılığının %30 olduğunu belirtti. Banka daha önce bu olasılığın %15 olduğunu ifade etmişti. Banka ekonomistleri ilk yıl resesyona önlenebilmesi durumunda ikinci yıl resesyon olasılığının %25 olduğunu belirtti. Böylelikle iki yıl için birlikte hesaplanan resesyon olasılığı %48 oldu. Bankanın bir önceki tahminlerinde bu olasılık %35 olarak hesaplanmıştı. Banka ABD ekonomisi için ikinci çeyrek büyümesini %2,8 seviyesinde korurken, üçüncü çeyrek için büyüme beklentisini %1,75 seviyesine indirdi.

Richmond Fed Başkanı Thomas Barkin, Fed'in ekonomide ve piyasalarda aşırı hasar yaratmadan faiz oranlarını mümkün olduğunca hızlı artırması gerektiğini söyledi. Barkin, enflasyonun yüksek, yaygın ve kalıcı olduğu bir durum içinde olduklarını, buna karşın faizlerin normal seviyenin oldukça altında olduğunu belirtti. FOMC'de bu yıl oy hakkı bulunmayan Barkin, Fed'in faizleri nötr seviyenin de ötesine sıkılaştırmacı bir bölgeye çıkarmak zorunda kalabileceğine dikkat çekti.

ABD Başkanı Biden, benzinde geçici vergi muafiyeti çağrısı yapacak. Bloomberg'e konuşan kaynaklar Başkan Biden'ın bugün gün içinde Kongre'ye benzinde geçici bir vergi muafiyeti sağlanması çağrısında bulunacağını belirtti.

Şirket Haberleri

Türkiye Halk Bankası (HALKB): Banka Yönetim Kurulu Kararı doğrultusunda, Platform Ortak Kartlı Sistemler A.Ş. sermayesinde Türkiye Cumhuriyeti Ziraat Bankası A.Ş. ve Türkiye Vakıflar Bankası Türk Anonim Ortaklığı'nın eşit oranda sahibi oldukları, Şirketin toplam %66,66'lık payı 3.844.674,26 TL karşılığında Banka tarafından satın alındı. Şirket Bankanın bağlı ortaklığı haline geldi.

Hisse Verileri		Piyasa Çarpanları	
Hisse Kodu	HALKB	F/K	8,1
Cari Fiyat (TL)	5,67	FD/FAVÖK	---
52H En Yüksek (TL)	6,46	FD/Satışlar	---
52H En Düşük (TL)	4,20	PD/DD	0,4
Piyasa Değeri (mn TL)	28.174,9	Relatif Performans	
Piyasa Değeri (mn USD)	1.627,5	S1H	-3,7%
Halka Açıklık Oranı (%)	11%	S1A	1,7%
Endeks Payı (BIST100)	0,5%	S3A	-0,8%
Temettü Verimi	0,0%	S1Y	-70,1%
3A Hacim (mn TL)	547,2	YB	-12,9%

Turkcell (TCELL, Nötr): Şirketin bağlı ortaklıklarından Turkcell Finansman A.Ş.'nin %100'üne sahip olduğu Turkcell Dijital Sigorta A.Ş. kurulmuş olup, kuruluşun tescil ve ilan aşamaları 21 Haziran 2022 tarihinde tamamlandı.

Hisse Verileri		Piyasa Çarpanları	
Hisse Kodu	TCELL	F/K	8,4
Cari Fiyat (TL)	18,05	FD/FAVÖK	3,7
52H En Yüksek (TL)	24,02	FD/Satışlar	1,6
52H En Düşük (TL)	14,26	PD/DD	1,7
Piyasa Değeri (mn TL)	39.710,0	Relatif Performans	
Piyasa Değeri (mn USD)	2.293,9	S1H	-1,3%
Halka Açıklık Oranı (%)	54%	S1A	-11,6%
Endeks Payı (BIST100)	3,4%	S3A	-36,2%
Temettü Verimi	2,9%	S1Y	-70,5%
3A Hacim (mn TL)	331,7	YB	-40,9%

Skor Kart: Şirketler ile ilgili Skor Kart'lara [buradan](#) ulaşabilirsiniz. Hisse senedine ilişkin güncel piyasa verilerinin yanı sıra, şirketin son 16 çeyreğine ilişkin önemli rasyo ve finansal verilerinin sunulduğu bir data setidir. Skor Kart ile bilanço dönemlerini takip edebilir, şirket bilançoları dahil tüm finansal verilere ulaşabilir ve güvenli yatırımın avantajlarından faydalanabilirsiniz.

Şirket Haberleri

Kardemir (KRDMD, Pozitif): Kardemir Karabük Demir Çelik San. ve Tic A.Ş ve Noble Resources International Pte Ltd, HKIAC tahkim kuralları kapsamında, 5 Eylül 2017 tarihinde başlatılan tahkim sürecine ilişkin olarak anlaşmaya vardı. Yapılan anlaşmaya göre; NOBLE KARDEMİR'e tahkime konu uyuşmazlığa ilişkin nihai uzlaşma bedeli olarak toplam 13.900.000 Amerikan Doları'nı 14 aylık taksitte ödeyecektir. Bu kapsamda, belirlenen uzlaşma bedelinin ilk taksiti olan 1.000.000 Amerikan Doları tutarındaki ödeme NOBLE tarafından gerçekleştirildi.

Hisse Verileri		Piyasa Çarpanları	
Hisse Kodu	KRDMD	F/K	3,3
Cari Fiyat (TL)	13,04	FD/FAVÖK	1,7
52H En Yüksek (TL)	16,96	FD/Satışlar	0,5
52H En Düşük (TL)	6,10	PD/DD	1,4
Piyasa Değeri (mn TL)	10.174,1	Relatif Performans	
Piyasa Değeri (mn USD)	587,7	S1H	-2,6%
Halka Açıklık Oranı (%)	89%	S1A	-15,3%
Endeks Payı (BIST100)	1,4%	S3A	-31,8%
Temettü Verimi	6,1%	S1Y	7,3%
3A Hacim (mn TL)	1.895,7	YB	2,8%

Afyon Çimento (AFYON, Pozitif): Şirketin Afyon Fabrikası'nda Güneş Enerjisi Santrali (GES) kurulumu konusunda yatırım yapılması kararı alındı. Bu çerçevede; Şirketin dün yapılan Yönetim Kurulu toplantısında; yaklaşık 3.370 kWp DC kurulu güce sahip GES tesisinin kurulmasının yapılmasına, yapılacak yatırım için 52.000.000 TL bütçe ayrılmasına ve 9 yıl süreli Enerji Performans Sözleşmesi yapılmasına, yatırıma 2022 yılının üçüncü çeyreğinde başlanılmasına karar verildi.

Hisse Verileri		Piyasa Çarpanları	
Hisse Kodu	AFYON	F/K	25,9
Cari Fiyat (TL)	3,72	FD/FAVÖK	18,6
52H En Yüksek (TL)	4,27	FD/Satışlar	3,7
52H En Düşük (TL)	2,81	PD/DD	2,6
Piyasa Değeri (mn TL)	1.488,0	Relatif Performans	
Piyasa Değeri (mn USD)	86,0	S1H	-2,4%
Halka Açıklık Oranı (%)	46%	S1A	-1,4%
Endeks Payı (BIST100)	0,0%	S3A	-7,6%
Temettü Verimi	1,1%	S1Y	-89,5%
3A Hacim (mn TL)	29,2	YB	-30,7%

Skor Kart: Şirketler ile ilgili Skor Kart'lara [buradan](#) ulaşabilirsiniz. Hisse senedine ilişkin güncel piyasa verilerinin yanı sıra, şirketin son 16 çeyreğine ilişkin önemli rasyo ve finansal verilerinin sunulduğu bir data setidir. Skor Kart ile bilanço dönemlerini takip edebilir, şirket bilançoları dahil tüm finansal verilere ulaşabilir ve güvenli yatırımın avantajlarından faydalanabilirsiniz.

Çarpanlar Bazında BIST

BIST 100 F/K (Cari)

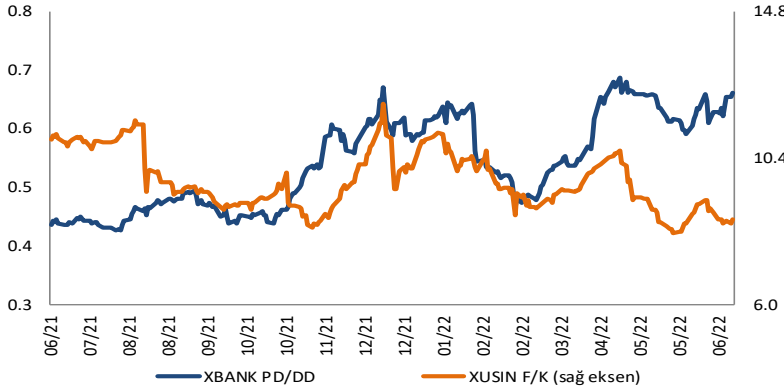


BIST100 F/K Çarpanı (Cari)

	Son 3 Ay	Son 1 Yıl
Kapanış		6.34x
Minimum	5.40x	5.40x
Maksimum	7.31x	9.06x
Ortalama	6.29x	6.87x
Minimuma Uzaklık	0.94x	0.94x
Maksimuma Uzaklık	-0.97x	-2.72x
Performans	-0.8%	-13.3%

Mevcut durumda, son üç aylık ortalama çarpan seviyesine %1; son bir yıllık ortalama çarpan seviyesine %8.3 yakınız.

XBANK PD/DD (Cari) / XUSIN F/K (Cari)



XBANK PD/DD Çarpanı (Cari)

	Son 3 Ay	Son 1 Yıl
Kapanış		0.66x
Minimum	0.54x	0.43x
Maksimum	0.69x	0.69x
Ortalama	0.62x	0.54x
Minimuma Uzaklık	0.13x	0.23x
Maksimuma Uzaklık	-0.02x	-0.02x
Performans	18.5%	44.0%

Mevcut durumda, son üç aylık ortalama çarpan seviyesine %6; son bir yıllık ortalama çarpan seviyesine %18.1 yakınız.

XUSIN F/K (Cari)



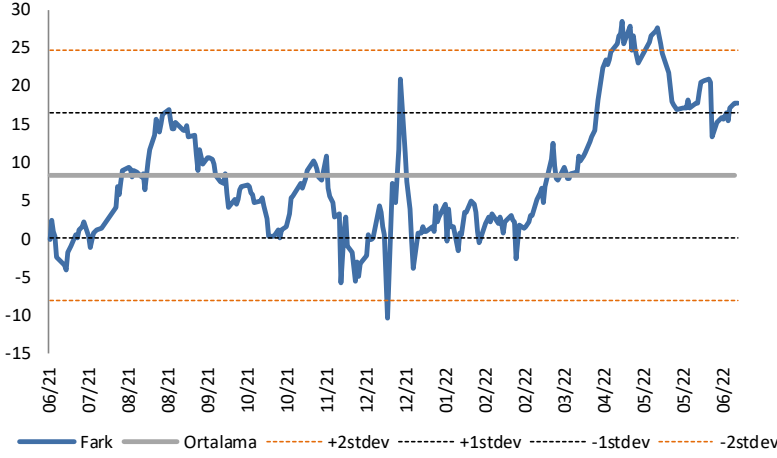
XUSIN F/K Çarpanı (Cari)

	Son 3 Ay	Son 1 Yıl
Kapanış		8.55x
Minimum	8.12x	8.12x
Maksimum	10.61x	12.01x
Ortalama	9.20x	9.71x
Minimuma Uzaklık	0.43x	0.43x
Maksimuma Uzaklık	-2.05x	-3.46x
Performans	-3.1%	-17.8%

Mevcut durumda, son üç aylık ortalama çarpan seviyesine %7; son bir yıllık ortalama çarpan seviyesine %13.5 yakınız.

BIST vs MSCI GOÜ Piyasa Göstergeleri

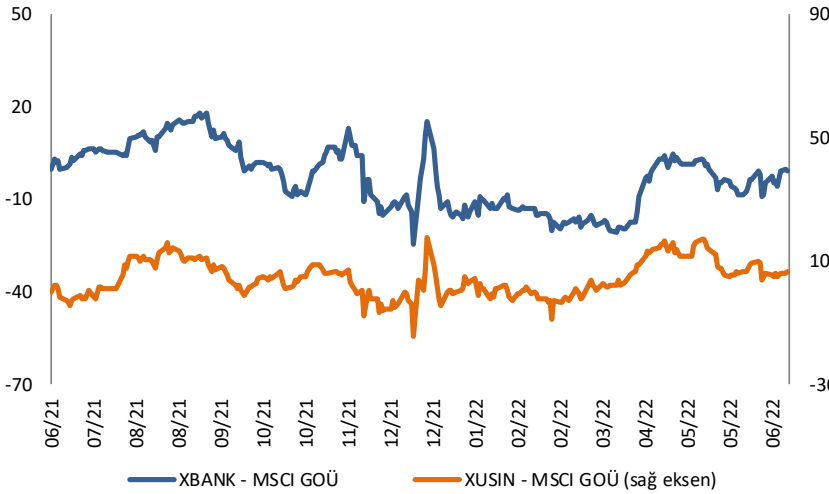
BIST100 - MSCI GOÜ

BIST 100 - MSCI GOÜ Endeksi Farkı
(Normalize Edilmiş)

	Son 3 Ay	Son 1 Yıl
Kapanış		17.79
Minimum	7.8	-10.5
Maksimum	28.5	28.5
Ortalama	19.1	8.3
Minimuma Uzaklık	10.0	28.3
Maksimuma Uzaklık	-10.7	-10.7
Performans	-10.9%	-25.4%

Mevcut durumda, son üç aylık ortalama seviyeye 1.3 puan; son bir yıllık ortalama seviyeye 9.4 puan yakınız.

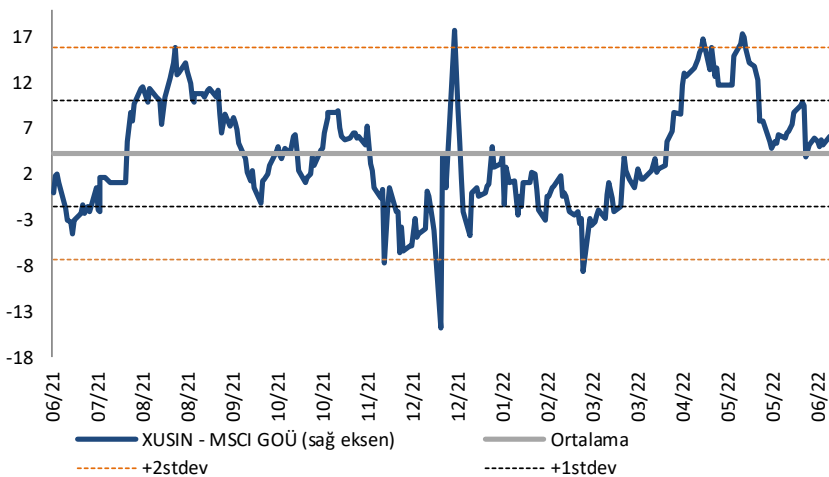
XBANK - MSCI GOÜ / XUSIN - MSCI GOÜ

XBANK - MSCI GOÜ Bankacılık Endeksi Farkı
(Normalize Edilmiş)

	Son 3 Ay	Son 1 Yıl
Kapanış		-0.6
Minimum	-20.4	-24.8
Maksimum	4.5	17.9
Ortalama	-5.2	-2.9
Minimuma Uzaklık	19.8	24.2
Maksimuma Uzaklık	-5.1	-18.5
Performans	-10.1%	-6.6%

Mevcut durumda, son üç aylık ortalama seviyeye 4.6 puan; son bir yıllık ortalama seviyeye 2.3 puan yakınız.

XUSIN - MSCI GOÜ Sanayi Endeksi

XUSIN - MSCI GOÜ Sanayi Endeksi Farkı
(Normalize Edilmiş)

	Son 3 Ay	Son 1 Yıl
Kapanış		6.7
Minimum	1.5	-14.7
Maksimum	17.3	17.8
Ortalama	9.0	4.3
Minimuma Uzaklık	5.2	21.5
Maksimuma Uzaklık	-10.5	-11.0
Performans	-9.3%	-16.6%

Mevcut durumda, son bir yıllık maksimum seviyeye 11 puan yakınız.

AKLIN YOLU AÖS

AÖS, Google Play ve App Store'da!
Geç kalmadan akıllı telefonunuza yükleyin.

Sonuç veren yatırım kararlarının
püf noktası, finans piyasalarını
doğru yorumlamaktır.
Kişisel finansal asistanınız
AÖS'le tanışın,
akıl odaklı öneriler sayesinde
yatırım deneyiminizi iyileştirin.



Haftalık Veri Takvimi

Tarih	TSİ	Ülke	Açıklanacak Veri	Dönemi	Beklenti	Önceki
20 Haziran			- ABD Piyasaları Kapalı -			
20 Haziran	04:15	Çin	1 Yıllık Kredi Faizi	Haziran	3.70%	3.70%
20 Haziran	04:15	Çin	5 Yıllık Kredi Faizi	Haziran	4.45%	4.45%
20 Haziran	09:00	Almanya	ÜFE (Aylık)	Mayıs	-	2.8%
20 Haziran	09:00	Almanya	ÜFE(Yıllık)	Mayıs	-	33.5%
20 Haziran	10:00	Euro Bölgesi	AMB Yetkilisi Muller'in Konuşması			
20 Haziran	11:00	Türkiye	Yabancı Turist İstatistikleri	Mayıs	-	225.6%
20 Haziran	16:00	Euro Bölgesi	AMB Başkanı Lagarde'ın Konuşması			
20 Haziran	18:00	Euro Bölgesi	AMB Başkanı Lagarde'ın Konuşması			
20 Haziran	19:45	ABD	Fed Yetkilisi Bullard'ın Konuşması			
20 Haziran	22:30	ABD	AMB Üyesi Lane'in Konuşması			
21 Haziran	15:30	ABD	Chicago Fed Ulusal Aktivite Endeksi	Mayıs		0.47
21 Haziran	17:00	ABD	Devam Eden Konut Satışları (Aylık)	Mayıs	-3.7%	-2.4%
21 Haziran	17:00	ABD	Devam Eden Konut Satışları (milyon)	Mayıs	5.40	5.61
21 Haziran	19:00	ABD	Fed Yetkilisi Mester'in Konuşması			
21 Haziran	22:30	ABD	Fed Yetkilisi Barkin'in Konuşması			
22 Haziran	02:50	Japonya	Boj Nisan ayı Toplantı Tutanaqları			
22 Haziran	09:00	Japonya	Makine Siparişleri (Yıllık)	Mayıs	-	23.7%
22 Haziran	10:00	Türkiye	Tüketici Güveni	Haziran	-	67.6
22 Haziran	16:30	ABD	Fed Başkanı Powell'in Konuşması			
22 Haziran	17:00	Euro Bölgesi	Tüketici Güveni	Haziran	-	-21.1
22 Haziran	19:50	ABD	Fed Yetkilisi Evans'ın Konuşması			
22 Haziran	20:30	ABD	Fed Yetkilisi Harker ve Barkin'in Konuşması			
23 Haziran	03:30	Japonya	Jibun Bank İmalat PMI	Haziran	-	53.3
23 Haziran	03:30	Japonya	Jibun Bank Hizmet PMI	Haziran	-	52.6
23 Haziran	10:30	Almanya	S&P Global İmalat PMI	Haziran	54.0	54.8
23 Haziran	10:30	Almanya	S&P Global Hizmet PMI	Haziran	54.5	55.0
23 Haziran	11:00	Euro Bölgesi	S&P Global İmalat PMI	Haziran	53.7	54.6
23 Haziran	11:00	Euro Bölgesi	S&P Global Hizmet PMI	Haziran	55.5	54.8
23 Haziran	11:00	Euro Bölgesi	AMB Ekonomik Bülteni			
23 Haziran	14:00	Türkiye	TCMB PPK Politika Faizi Kararı	Haziran	14.00%	14.00%
23 Haziran	15:30	ABD	Haftalık İşsizlik Maaşı Başvuruları	18 Haziran	-	229K
23 Haziran	15:30	ABD	Devam Eden İşsizlik Maaşı Başvuruları	11 Haziran	-	1312K
23 Haziran	15:30	ABD	Ödemeler Dengesi (milyar dolar)	1.Çeyrek	-\$284.8	-\$217.9
23 Haziran	16:45	ABD	S&P Global İmalat PMI	Haziran	56.3	57.0
23 Haziran	16:45	ABD	S&P Global Hizmet PMI	Haziran	53.7	53.4
23 Haziran	17:00	ABD	Fed Başkanı Powell'in Konuşması			
23 Haziran			AMB Üyeleri Nagel ve Villeroy'un Konuşmaları			
23 Haziran	18:00	ABD	Kansas City Fed İmalat Aktivite endeksi	Haziran	-	23
24 Haziran		Çin	Ödemeler Dengesi (milyar yuan)	1.Çeyrek	-	\$89.5
24 Haziran		Almanya	İthalat Fiyat Endeksi (Aylık)	Mayıs	-	1.8%
24 Haziran		Almanya	İthalat Fiyat Endeksi (Yıllık)	Mayıs	-	31.7%
24 Haziran	02:30	Japonya	Ulusal TÜFE (Yıllık)	Mayıs	2.5%	2.5%
24 Haziran	02:30	Japonya	Çekirdek Ulusal TÜFE (Yıllık)	Mayıs	0.8%	0.8%
24 Haziran	02:50	Japonya	ÜFE Hizmetler (Mayıs)	Mayıs	1.7%	1.7%
24 Haziran	09:40	Japonya	Boj Yetkilisi Amamiya'nın Konuşması			
24 Haziran	10:00	Türkiye	Kapasite Kullanım Oranı	Haziran	-	78.0%
24 Haziran	10:00	Türkiye	Reel Sektör Güven Endeksi	Haziran	-	109.4
24 Haziran	11:00	Almanya	IFO İş İklimi Endeksi	Haziran	92.0	93.0
24 Haziran	11:00	Almanya	IFO Beklenti Endeksi	Haziran	-	86.9
24 Haziran	11:00	Almanya	IFO Cari Dönem Beklentileri	Haziran	-	99.5
24 Haziran	14:30	ABD	Fed Yetkilisi Bullard'ın Konuşması			
24 Haziran	17:00	ABD	Michigan Üniversitesi Tüketici Hissiyatı (Final)	Haziran	50.2	50.2
24 Haziran	17:00	ABD	Michigan Üniversitesi Beklenti Endeksi (Final)	Haziran	-	46.8
24 Haziran	17:00	ABD	Michigan Üniversitesi Enflasyon Beklentisi (1 Yıllık, Final)	Haziran	-	5.4%
24 Haziran	17:00	ABD	Michigan Üniversitesi Enflasyon Beklentisi (5-10 yıllık, Final)	Haziran	-	3.3%
24 Haziran	17:00	ABD	Yeni Konut Satışları (Aylık)	Mayıs	0.7%	-2.4%
24 Haziran	17:00	ABD	Yeni Konut Satışları	Mayıs	595K	591K
24 Haziran	23:00	ABD	Fed Yetkilisi Daly'in Konuşması			

Kaynak: Bloomberg, TCMB, TÜİK, HLY Araştırma



Halk Yatırım Araştırma



Halkyatirimarastirma@halkyatirim.com.tr



+90 212 314 81 81

Halk Yatırım Araştırma

Banu KIVCI TOKALI	Araştırma Direktörü	BTokali@halkyatirim.com.tr +90 212 314 81 88
İlknur TURHAN	Müdür Perakende, Cam, Çimento, GYO, Mobilya, Gıda	ITurhan@halkyatirim.com.tr +90 212 314 81 85
Ebru USTA	Yönetmen Strateji, Makroekonomi	EUsta@halkyatirim.com.tr +90 212 314 82 16
Ayşegül BAYRAM	Uzman Strateji, Telekom, Madencilik, Savunma, Yazılım, Teknoloji	ABayram@halkyatirim.com.tr +90 212 314 87 30
Mehmet Bilal BİRCAN	Uzman Havacılık, Dayanıklı Tüketim	MBircan@halkyatirim.com.tr +90 212 314 82 53
Emil ABDULLAYEV	Uzman Yardımcısı Demir-Çelik, Petrol & Gaz	EAbdullayev@halkyatirim.com.tr +90 212 314 87 24
Yasin SARIHAN	Uzman Yardımcısı Otomotiv	YSarihan@halkyatirim.com.tr +90 212 314 87 26

ÇEKİNCE

Bu rapor ve yorumlardaki yazılar, bilgiler ve grafikler yalnızca bilgi edinilmesi amacıyla derlenmiştir. Burada yer alan yatırım bilgi, yorum ve tavsiyeleri yatırım danışmanlığı kapsamında değildir. Yatırım danışmanlığı hizmeti, yetkili kuruluşlar tarafından kişilerin risk ve getiri tercihleri dikkate alınarak kişiye özel, imzalanacak yatırım danışmanlığı sözleşmesi çerçevesinde sunulmaktadır. Burada yer alan yorum ve tavsiyeler ise genel niteliktedir. Bu tavsiyeler mali durumunuz ile risk ve getiri tercihlerinize uygun olmayabilir. Bu nedenle, sadece burada yer alan bilgilere dayanarak yatırım kararı verilmesi beklentilerinize uygun sonuçlar doğurmayabilir. Halk Yatırım, bu bilgilerin doğru, eksiksiz ve değişmez olduğunu garanti etmez, bilgi eksikliği ve yanlışlığından hiçbir şekilde sorumlu tutulamaz. Raporda yer alan ifadeler, hiçbir şekilde alış veya satış teklifi olarak değerlendirilemez. Halk Yatırım'ın rapordaki bilgiler dolayısıyla ortaya çıkabilecek doğrudan ve dolaylı kazanç ve zararlarla ilgili herhangi bir sorumluluğu yoktur. Bu ileti 05 Kasım 2014 tarih ve 29166 sayılı Resmî Gazetede yayınlanan ve 01 Mayıs 2015 tarihinde yürürlüğü giren "Elektronik Ticaretin Düzenlenmesi Hakkında" çıkan kanunun 2.Maddesi c bendinde belirtilen Ticari Elektronik ileti kapsamında değildir.

